

SPRAWOZDANIE FINANSOWE ZA ROK OBROTOWY 2012

STOWARZYSZENIA GMIN POLSKICH EUROREGIONU PRADZIAD

z siedzibą w Prudniku

- **WPROWADZENIE DO SPRAWOZDANIA FINANSOWEGO**
- **BILANS**
- **RACHUNEK WYNIKÓW**
- **INFORMACJA DODATKOWA**

I. WPROWADZENIE DO SPRAWOZDANIA FINANSOWEGO

1. Przedmiotem podstawowej działalności Jednostki w roku obrotowym była:
 - działalność statutowa na rzecz rozwoju polskich i czeskich terenów przygranicznych,
 - realizacja projektów własnych,
 - realizacja Projektu „Fundusz Mikroprojektów w Euroregionie Pradziad” w ramach Programu Operacyjnego Współpracy Transgranicznej 2007-2013 Republika Czeska – Rzeczpospolita Polska.Podstawowy przedmiot działalności wg PKD 9133Z działalności pozostałych organizacji członkowskich gdzie indziej niesklasyfikowana.
2. Jednostka zarejestrowana jest w Sądzie Rejonowym w Opolu VIII Wydział Gospodarczy Krajowego Rejestru Sądowego, w rejestrze Stowarzyszeń, Innych Organizacji Społecznych i Zawodowych, Fundacji, Publicznych Zakładów Opieki Zdrowotnej, Numer pozycji rejestru KRS: 0000036957, data dokonania wpisu: 21.08.2001. Numer identyfikacji REGON 531627328. Od dnia 18.02.2009 Stowarzyszenie Gmin Polskich Euroregionu Pradziad posiada status organizacji pożytku publicznego.
3. Przedmiotowe sprawozdanie finansowe obejmuje rok obrotowy od 01 stycznia do 31 grudnia 2012.
4. Sprawozdanie finansowe sporządzone zostało przy założeniu możliwości w dającej się przewidzieć przyszłości kontynuacji działalności na podstawie ksiąg rachunkowych prowadzonych w roku obrotowym. Zgodzenie z przyjętymi zasadami prowadzenia rachunkowości oraz przepisami rozporządzenia Ministra Finansów w sprawie szczególnych zasad rachunkowości dla niektórych jednostek niebędących spółkami handlowymi nieprowadzących działalności gospodarczej (DzU. Nr 137, poz. 1539 z późniejszymi zmianami).
5. W skład Zarządu Stowarzyszenia Gmin Polskich Euroregionu Pradziad wchodzi:

Radosław Roszkowski -
Edward Szupryczyński-
Norbert Rasch -
Andrzej Kasiura -
Bernard Kubata-

Prezes Zarządu
Wiceprezes Zarządu
Wiceprezes Zarządu
Skarbnik
Sekretarz

II. BILANS

AKTYWA		2011 rok	2012 rok
A	Aktywa trwałe	8 807,23	313 138,27
I	Wartości niematerialne i prawne		
II	Rzeczowe aktywa trwałe	8 807,23	313 138,27
1	Środki trwałe	8 807,23	8 642,00
2	Środki trwałe w budowie		304 496,27
III	Należności długoterminowe		
IV	Inwestycje długoterminowe		
V	Długoterminowe rozliczenia międzyokresowe		
B	Aktywa obrotowe	1 150 677,46	1 309 997,67
I	Zapasy rzeczowych aktywów obrotowych		
II	Należności krótkoterminowe	588 505,10	662 918,33
III	Inwestycje krótkoterminowe		
	1 Środki pieniężne	562 172,36	647 079,34
	2 Pozostałe aktywa finansowe		
IV	Krótkoterminowe rozliczenia międzyokresowe kosztów		
C	Krótkoterminowe rozliczenia międzyokresowe		
SUMA AKTYWÓW		1 159 484,69	1 623 135,94

PASywa			
A	Fundusze własne	783 412,76	880 436,55
I	Fundusz statutowy	60 540,33	60 540,33
II	Fundusz z aktualizacji wyceny		
III	Wynik finansowy netto za rok obrotowy	722 872,43	819 896,22
	1 Nadwyżka przychodów nad kosztami	722 872,43	819 896,22
	2 Nadwyżka kosztów nad przychodami		
B	Zobowiązania i rezerwy na zobowiązania	376 071,93	742 699,39
I	Zobowiązania długoterminowe z tytułu kredytów i pożyczek		
II	Zobowiązania krótkoterminowe i fundusze specjalne		
	1 Kredyty i pożyczki		
	2 Inne zobowiązania	376 071,93	742 699,39
	3 Fundusze specjalne		
II	Rezerwy na zobowiązania		
	1 Rozliczenia międzyokresowe przychodów		
	2 Inne rozliczenia międzyokresowe		
SUMA PASYWÓW		1 159 484,69	1 623 135,94


PRUDNIK, 27.02.2013


Podpis osoby, której powierzono prowadzenie ksiąg rachunkowych


Główny Księgowy
mgr Iwona Rakulajska



Kierownik Jednostki


Zarząd Stowarzyszenia Gmin Polskich Euroregionu Pradziad

1. 

2. 

3. 

4. 

5. 

III.RACHUNEK WYNIKÓW

	2011 rok	2012 rok
Przychody z działalności statutowej	1 233 508,94	1 461 166,74
<i>Składki brutto określone statutem</i>	321 584,77	315 942,62
<i>Inne przychody określone statutem oraz dotacje i subwencje</i>	911 924,17	1 145 224,12
Koszty realizacji zadań statutowych	148 316,23	155 329,31
Wynik na działalności statutowej (A- B)	1 085 192,71	1 305 837,43
Koszty administracyjne	406 024,16	437 870,31
<i>Zużycie materiałów i energii</i>	23 233,54	26 027,76
<i>Usługi obce</i>	36 343,89	29 532,98
<i>Wynagrodzenia</i>	254 711,98	287 957,43
<i>Świadczenia na rzecz pracowników</i>	51 186,08	63 804,18
<i>Amortyzacja</i>	25 355,52	15 954,22
<i>Podróże służbowe</i>	14 509,40	14 483,04
<i>Pozostałe</i>	555,00	0,00
<i>Podatki i opłaty</i>	128,75	110,70
Pozostałe przychody (nie wymienione w poz. A i G)		985,12
Pozostałe koszty (nie wymienione w poz. B,D i H)		
Przychody finansowe	43 752,07	3 580,47
Koszty finansowe	48,19	52 636,49
Wynik brutto na całokształcie działalności (C-D+E-F+G-H)	722 872,43	819 896,22
Zyski i straty nadzwyczajne:		
<i>Zyski nadzwyczajne – wielkość dodatnia</i>		
<i>Straty nadzwyczajne – wielkość ujemna</i>		
Wynik finansowy ogółem (I+J)	722 872,43	819 896,22
<i>Różnica zwiększająca koszty roku następnego (wielkość ujemna)</i>		
<i>Różnica zwiększająca przychody roku następnego (wielkość dodatnia)</i>	722 872,43	819 896,22

PRUDNIK, 27.02.2013

Podpis osoby, której powierzono
prowadzenie ksiąg rachunkowychGłówny Księgowy
mgr Iwona Pakula-IsalskaKierownik Jednostki
Zarząd Stowarzyszenia Gmin Polskich Euroregionu Pradziad

1.....
2.....
3.....
4.....
5.....

IV. INFORMACJA DODATKOWA

Objaśnienie stosowanych metod wyceny aktywów i pasywów i ich zmiany w stosunku do roku poprzedniego.

Jednostka wycenia aktywa i pasywa przy zachowaniu zasady ciągłości w sposób określony w ustawie o rachunkowości:

- **Wartości niematerialne i prawne i środki trwałe** – w cenie nabycia pomniejszone o odpisy umorzeniowe (amortyzacyjne)

Środki trwałe o wartości powyżej 3.500 zł są amortyzowane metodą liniową przy zastosowaniu stawek przewidzianych w Załączniku do Ustawy z dnia 15 lutego 1992 r. o podatku dochodowym od osób prawnych. Środki trwałe o wartości od 2500 zł do 3.500 zł są odpisywane jednorazowo w koszty po ich wydaniu do użytkowania i ujmowane w ewidencji środków trwałych.

- **Należności i zobowiązania** – w ciągu roku obrotowego ujmuje się w księgach rachunkowych wg wartości nominalnej z dnia ich powstania. Na dzień bilansowy należności i zobowiązania wykazuje się w kwotach wymagających zapłaty.

- **Należności i zobowiązania w walutach obcych wykazuje się:**

a) **w ciągu roku obrotowego** – po średnim kursie NBP ustalonym dla danej waluty z ostatniego dnia roboczego poprzedzającego dzień otrzymania przychodu lub poniesienia kosztu, za który przyjmuje się datę wystawienia faktury przez kontrahenta zagranicznego. Koszty są aktywowane na kontach w dacie wystawienia faktury.

b) **w ciągu roku obrotowego** wartość należności i zobowiązań powstałych w ramach realizacji Projektu „Fundusz Mikroprojektów w Euroregionie Pradziad” dotyczących poszczególnych mikroprojektów wycenia się po kursie Europejskiego Banku Centralnego z miesiąca sfinalizowania wniosku o płatność w systemie Benefit 7+.

c) **na dzień bilansowy** – wyrażone w walucie obcej należności i zobowiązania w kwocie wymagającej zapłaty przelicza się według kursu średniego ogłoszonego przez NBP na ten dzień. Dodatkowo i ujemne różnice kursowe zarówno podczas roku obrotowego jak i na dzień bilansowy zalicza się odpowiednio do przychodów lub kosztów operacji finansowych.

- **Środki pieniężne**

a) **Środki pieniężne na rachunkach bankowych i w kasie** – w ciągu roku obrotowego i na moment bilansowy środki pieniężne w walucie polskiej wykazuje się w wartości nominalnej.

b) **Środki pieniężne w walucie obcej na rachunkach bankowych** w ciągu roku obrotowego wycenia się:

- wpływ waluty na rachunek walutowy wg kursu faktycznie zastosowanego tj. obowiązującego w danym dniu kursu kupna banku z którego usług korzysta Stowarzyszenie;

- rozchód waluty z rachunku walutowego w związku z regulowaniem zobowiązań wg kursu historycznego – metoda FIFO – pierwsze weszło, pierwsze wyszło;

- w przypadku odsprzedaży bankowi posiadanych walut – wg kursu kupna stosowanego przez bank z którego usług korzysta Stowarzyszenie;

- w przypadku zakupu waluty – wg obowiązującego w tym dniu kursu sprzedaży walut stosowanego przez bank z którego usług korzysta Stowarzyszenie.

c) **Środki pieniężne w walucie w kasie** w ciągu roku obrotowego wycenia się:

- wpływ waluty do kasy wg kursu faktycznie zastosowanego;

- rozchód waluty z kasy w związku z regulowaniem zobowiązań wg kursu historycznego – metoda FIFO – pierwsze weszło, pierwsze wyszło;

- w przypadku odsprzedaży posiadanych walut wg kursu faktycznie zastosowanego.

Na dzień bilansowy środki pieniężne wyrażone w walucie obcej przelicza się według kursu średniego ogłoszonego przez NBP na ten dzień. Składniki aktywów i pasywów wyrażone w walutach obcych wycenia się tylko raz na ostatni dzień roku obrotowego.

- **Dodatnie i ujemne różnice kursowe** zarówno podczas roku obrotowego jak i na dzień bilansowy zalicza się odpowiednio do przychodów lub kosztów operacji finansowych. W rachunku zysków i strat różnice kursowe są prezentowane w pozycji przychody lub koszty finansowe, jako per-saldo nadwyżki dodatnich różnic kursowych nad ujemnymi lub nadwyżki ujemnych różnic kursowych nad dodatnimi.

- **Pozostałe aktywa i pasywa** – w wartości nominalnej

- **Bierne i czynne rozliczenia międzyokresowe** – jednostka odstąpiła od ich tworzenia w związku z tym, że ponosi z roku na rok tego samego rodzaju koszty w stosunkowo niewielkich kwotach, przesunięte jedynie w czasie, co powoduje, że zasada kompletności i współmierności jest zachowana.

- **Rachunek wyników** – sporządza się w wersji porównawczej wg wzoru ustalonego w Rozporządzeniu Ministra Finansów z dnia 15 listopada 2001 r. w sprawie szczególnych zasad rachunkowości dla niektórych jednostek nie będących spółkami handlowymi, nieprowadzących działalności gospodarczej (Dz.U. nr 137 poz. 1539).

W bilansie Stowarzyszenia Gmin Polskich Euroregionu Pradziad po stronie aktywów znajdują się pozycje:

1.1. Aktywa trwałe – w wysokości netto 313.138,27 zł, na które składają się:

Aktywa trwałe -zmiany

<i>Wyszczególnienie</i>	<i>BO 01.01.2012</i>	<i>Zwiększenie</i>	<i>Zmniejszenie</i>	<i>BZ 31.12.2012</i>
Wartości niematerialne i prawne	7 400,52	0,00	0,00	7 400,52
Środki trwałe	108 505,26	15 788,99	0,00	124 294,25
Środki trwałe w budowie	0,00	304 496,27	0,00	304 496,27
Razem aktywa trwałe	115 905,78	320 285,26	0,00	436 191,04

Umorzenie – amortyzacja środków trwałych

<i>Wyszczególnienie</i>	<i>BO 01.01.2012</i>	<i>Zwiększenie</i>	<i>Zmniejszenie</i>	<i>BZ 31.12.2012</i>
Wartości niematerialne i prawne	7 400,52	0,00	0,00	7 400,52
Środki trwałe	99 698,03	15 954,22	0,00	115 652,25
Środki trwałe w budowie	0,00	0,00	0,00	0,00
Razem aktywa trwałe	107 098,55	15 954,22	0,00	123 052,77

Wartość netto środków trwałych

<i>Wyszczególnienie</i>	<i>BO 01.01.2012</i>	<i>BZ 31.12.2012</i>
Wartości niematerialne i prawne	0,00	0,00
Środki trwałe	8 807,23	8 642,00
Środki trwałe w budowie	0,00	304 496,27
Razem aktywa trwałe	8 807,23	313 138,27

Wartość aktywów trwałych na koniec 2012 roku wyniosła 436.191,04 zł. Umorzenie aktywów trwałych na koniec 2012 roku wyniosło 123.052,77 zł. W 2012 roku SGPEP zakupiło i zaewidencjonowało jako środki trwałe między innymi sprzęt komputerowy, projektor, aparat fotograficzny i inne wyposażenie na kwotę-15.788,99 zł. Wartość prac modernizacyjnych w nowej siedzibie Stowarzyszenia na koniec roku 2012 wyniosła 304.496,27zł -środki trwałe w budowie.

1.2. Aktywa obrotowe – w wysokości 1.309.997,67 zł na które składają się:

Należności krótkoterminowe 662.918,33 zł

Stowarzyszenie zarachowało należność tytułem realizacji projektu „Fundusz Mikroprojektów w Euroregionie Pradziad”. Na kwotę 662.918,33 zł składają się należności powstałe z tytułu zarządzania funduszem „Fundusz Mikroprojektów w Euroregionie Pradziad –administracja” oraz zatwierdzone przez Kontrolera Krajowego należności z tytułu mikroprojektów realizowanych przez Beneficjentów.

Należność wynikającą z rozliczenia ujęto w księgach roku którego dotyczy, ponieważ znana jest kwota do zwrotu z Europejskiego Funduszu Rozwoju Regionalnego przez partnera Projektu Euroregion Pradéd – česká část. Należność w walucie obcej tj. w EUR została wyceniona na dzień 31.12.2012 r. wg kursu średniego NBP tabela nr 252/A/NBP/2012 z 31.12.2012 wynoszącego 1 EUR = 4,0882

Należność z tytułu realizacji projektu „Fundusz Mikroprojektów w Euroregionie Pradziad –administracja” w części finansowanej z budżetu państwa wyceniono zgodnie z procedurą na środki z rezerwy celowej Budżetu Państwa stosując kurs EBC z miesiąca rozliczenia wniosku o płatność.

Wartość należności

<i>Należności</i>	<i>EUR</i>	<i>kurs NBP z 31.12.2012/ kurs zastosowany</i>	<i>PLN</i>
Należności z tytułu projektów Mikrobeneficjentów EFRR	136 128,90	4,0882	556 522,17
Należności z tytułu zarządzania Funduszem	22 095,11	4,0882	90 329,23
Należności z tytułu Zarządzania Funduszem Budżet Państwa	3 899,15	Kurs EBC	16 066,93
Należności ogółem	162 123,16		662 918,33

Środki pieniężne w wysokości **647.079,34 zł**

Struktura środków pieniężnych

<i>Środki pieniężne</i>	<i>waluta</i>	<i>kwota</i>	<i>kurs NBP z 31.12.2012</i>	<i>Wartość w PLN</i>
Środki pieniężne w kasie	PLN	466,76	-	466,76
Środki pieniężne na rachunku bankowym	PLN	37 296,13	-	37 296,13
Środki pieniężne na rachunku bankowym	EUR	149 042,72	4,0882	609 316,45
Środki pieniężne ogółem				647 079,34

W bilansie Stowarzyszenia Gmin Polskich Euroregionu Pradziad po stronie pasywów znajdują się pozycje:

2.1 Fundusze własne

Stan funduszu statutowego w 2012 nie uległ zmianie i wyniósł na koniec 2012 roku 60.540,33zł.

Dodatni wynik finansowy za 2012 rok w wysokości 722.872,43 zł został zaliczony zgodnie z decyzją Walnego Zgromadzenia Członków Stowarzyszenia Gmin Polskich Euroregionu Pradziad na dobro przychodów roku 2012.

2.2 Zobowiązania inne w wysokości 742.699,39 zł. W skład zobowiązań wchodzi:

- Zobowiązania wobec Beneficjentów z tytułu realizacji mikroprojektów: **376.071,93 zł**

Stowarzyszenie zarachowało zobowiązania wobec Beneficjentów z tytułu realizacji projektów w ramach „Fundusz Mikroprojektów w Euroregionie Pradziad” powstałe z tytułu zatwierdzonych przez Kontrolera Krajowego zrealizowanych mikroprojektów. Zobowiązania ujęto w księgach roku, którego dotyczą, ponieważ znana jest kwota należna Beneficjentom z tytułu realizacji mikroprojektów. Zobowiązania z Europejskiego Funduszu Rozwoju Regionalnego w walucie obcej tj. w EUR zostały wycenione na dzień oraz zobowiązania z tytułu zatwierdzonych projektów w części finansowanej z budżetu państwa wyceniono zgodnie z procedurą na środki z rezerwy celowej stosując kurs EBC z miesiąca rozliczenia wniosku o płatność.

- Pozostałe zobowiązania z głównie z tytułu usług i dostaw **186.176,81zł**

Beneficjent	Numer mikroprojektu	Wartość zobowiązania EUR	Kurs NBP 31.12.2012/kurs zastosowany	Wartość zobowiązania w PLN
Opolska Fundacja Inicjatyw Międzynarodowych	PL.3.22/3.3.07/10.02043	18309,02	4,1612	76187,49
Gmina Kolonowskie	PL.3.22/3.3.07/10.02086	17651,71	4,4411	78393,01
Gminne Centrum Kultury w Białej	PL.3.22/3.3.07/11.02387	13210,9	4,4411	58670,93
Leśnicki Ośrodek Kultury i Rekreacji	PL.3.22/3.3.07/11.02472	11715,03	4,4411	52027,62
Gmina Walce	PL.3.22/3.3.07/11.02475	3877,41	4,4411	17219,97
Gmina Gogolin	PL.3.22/3.3.07/11.02483	17250,17	4,4411	76609,73
Gmina Gogolin	PL.3.22/3.3.07/11.02490	4927,27	4,4411	21882,50
Gmina Gogolin	PL.3.22/3.3.07/11.02491	5500,71	4,4411	24429,20
Gmina Gogolin	PL.3.22/3.3.07/11.02492	4845,56	4,4411	21519,62
Gmina Gogolin	PL.3.22/3.3.07/11.02494	10167,51	4,4411	45154,93
Gminny Ośrodek Kultury w Gogolinie	PL.3.22/3.3.07/11.02495	15201,48	4,4411	67511,29
Gmina Korfantów	PL.3.22/3.3.07/12.03033	9068,96	4,1968	38060,61
Stowarzyszenie Sportowe Tigers Prudnik	PL.3.22/3.3.07/12.03245	4403,17	4,1207	18144,14
Uczniowski Klub Sportowy Football Academy	PL.3.22/3.3.07/11.02393	0,1	3,9900	0,40
RAZEM zobowiązania z tyt. EFRR		136129,00		595811,44
Nazwa dostawcy			nr dokumentu	Wartość zobowiązania w PLN
Głubczyckie Przedsiębiorstwo Budowlane "Budomex" Sp. Z o.o.			135/17/2012	110726,83
P.P.H.U. "Mercury Sp. z o.o.			0198/2012	75449,34
RAZEM				186176,17
Nazwa			nr dokumentu	Wartość zobowiązania w PLN
Członkowie SGPEP			zal 00001	0,64
Razem pozostałe zobowiązania				0,64
OGÓŁEM				781988,25

Informacje o strukturze zrealizowanych przychodów ze wskazaniem ich źródeł, w tym przychodów określonych statutem.

W 2012 roku Stowarzyszenie uzyskało przychody z następujących źródeł:

Składki brutto określone statutem:

- Składki od członków Stowarzyszenia w wysokości 315.942,62 zł

Inne przychody oraz dotacje i subwencje:

- Dofinansowanie projektu PL.3.22/3.3/07/09.01497 EFRR POWT 47.211,44 zł
- Dofinansowanie projektu PL.3.22/3.3/07/09.00862 EFRR POWT 314.140,63 zł

Razem dofinansowanie z Europejskiego Funduszu Rozwoju Regionalnego w ramach *Programu Operacyjnego Współpracy Transgranicznej* na projekty realizowane przez Stowarzyszenie wyniosło 361.352,57 zł

- Dotacja celowa - dofinansowanie projektu PL.3.22/3.3/07/09.01497 Budżet Państwa POWT 5.554,36 zł
- Dotacja celowa - dofinansowanie projektu PL.3.22/3.3/07/09.00862 Budżet Państwa POWT 55.436,76 zł

Razem dotacja celowa z Budżetu Państwa dofinansowania w ramach Programu Operacyjnego Współpracy Transgranicznej na projekty realizowane przez Stowarzyszenie wyniosła 60.991,12 zł

- Przychody z tytułu wpłat 1% dla OPP : 8,00 zł
- Nadwyżka przychodów nad kosztami za poprzedni rok zwiększający przychody roku bieżącego – 722.872,43 zł

Przychody finansowe odsetki bankowe wyniosły: 3.580,47 zł

Pozostałe przychody operacyjne wyniosły: 985,12 zł

<i>Struktura Przychodów</i>	<i>Kwota PLN</i>	<i>Udział procentowy</i>
Składki członków zwyczajnych	315 942,62	21,56%
Dofinansowanie projektów własnych z Europejskiego Funduszu Rozwoju Regionalnego Program Operacyjny Współpracy Transgranicznej	361 352,57	24,65%
Dofinansowanie projektów własnych z Budżetu Państwa	60 991,12	4,16%
Przychody z tytułu wpłat na OPP	8,00	0,00%
Pozostałe przychody operacyjne	985,12	0,07%
Przychody finansowe	3 580,47	0,24%
Przychody z roku 2011	722 872,43	49,32%
<i>Przychody ogółem</i>	1 465 732,33	100,00%

Informacje o strukturze kosztów stanowiących świadczenia pieniężne i niepieniężne określone statutem oraz o strukturze kosztów administracyjnych

Na koszt realizacji zadań statutowych złożyły się :

<i>Struktura kosztów statutowych</i>	<i>Kwota PLN</i>	<i>Udział procentowy</i>
Koszty statutowe dotyczące realizacji zadań własnych	2 061,37	1,33%
Koszty projektu PL.3.22/3.3.07/10.02206 Poznaj Euroregion-wizualizacja samorządów członkowskich Euroregionu Pradziad	93 164,41	59,98%
Koszty projektu PL.3.22/3.1.00/11.02546 "Euroregio PL-CZ"	28 661,86	18,45%
Koszty projektu PL.3.22/3.3.07/09.00862 "Fundusz Mikroprojektów w Euroregionie Pradziad -Administracja"	31 441,67	20,24%
<i>Przychody ogółem</i>	155 329,31	100,00%

Realizując zadania statutowe stowarzyszenie przeprowadzało w 2012 roku projekty finansowane w ramach Programu Operacyjnego Współpracy Transgranicznej Republika Czeska-Rzeczpospolita Polska oraz zadania własne:

- Koszty statutowe dotyczące realizacji zadań własnych - Na inne koszty statutowe złożyły się między innymi koszty organizacji posiedzeń organów Stowarzyszenia w tym Walnego Zebrania Członków Stowarzyszenia, Zarządu, oraz koszty tłumaczeń na język czeski opracowywanych projektów.
- Koszty projektu PL.3.22/3.3.07/10.02206 - W 2012 roku zakończono realizację projektu pt. „Poznaj Euroregion-wizualizacja samorządów członkowskich Euroregionu Pradziad”. Na koszty związane z realizacją tego projektu złożyły się koszty wykonanie i druku map, transport i montażu tablic oraz koszty delegacji służbowych związanych z projektem.
- Koszty projektu PL.3.22/3.1.00/11.02546 "Euroregio PL-CZ" na koszty związane z przygotowaniem projektu wspólnego złożyły się koszty podróży służbowych związane z projektem, koszty wykonania materiałów promocyjnych w tym rollbanerów, teczek, długopisów, torebek, upominków oraz koszty opracowania logotypu projektu.
- Koszty projektu PL.3.22/3.3.07/09.00862- W kwietniu 2008 roku Stowarzyszenie złożyło duży projekt na realizację Funduszu Mikroprojektów w Euroregionie Pradziad do Programu Operacyjnego Współpracy Transgranicznej Republika Czeska – Rzeczpospolita Polska, którego składową częścią są koszty związane z administracją Funduszem. Z kosztów projektu wyodrębniono koszty statutowe związane z jego realizacją. Do kosztów statutowych w 2012 roku zakwalifikowano koszty szkoleń dla beneficjentów Funduszu Mikroprojektów, koszty wynagrodzeń dla ekspertów, koszty tłumaczeń, koszty posiedzeń Euroregionalnego Komitetu Sterującego, spotkań z partnerem czeskim oraz koszty promocji funduszu.

Do kosztów administracyjnych zaliczono:

- **Koszty materiałów i energii** wyniosły 26.027,76 zł – z tego w ramach projektu PL.3.22/3.3.07/09.00862 "Funduszu Mikroprojektów w Euroregionie Pradziad - Administracja" 10.430,16 zł:
 - Materiały środki własne 274,35zł - materiały biurowe, artykuły chemiczne;
 - Przedmioty niezaliczone do środków trwałych środki własne 4.000 zł- wyposażenie-meble
 - Energia środki własne 11.323,25 zł - energia elektryczna, ciepła, woda;
 - Materiały środki w ramach projektu PL.3.22/3.3.07/09.00862-2.651,65zł materiały biurowe, artykuły chemiczne;
 - Przedmioty niezaliczone do środków trwałych w ramach projektu PL.3.22/3.3.07/09.00862- 2.376,09 zł- skaner, oprogramowanie, artykuły informatyczne;
 - Energia elektryczna, ciepła, woda w ramach projektu PL.3.22/3.3.07/09.00862- 5.402,42 zł energia elektryczna, ciepła, woda.
- **Koszty usług obcych wyniosły 29.532,98 zł – z tego w ramach projektu PL.3.22/3.3.07/09.00862 "Funduszu Mikroprojektów w Euroregionie Pradziad -Administracja" 19.202,06 zł**
 - usługi bankowe – 2.030,00 zł, w ramach projektu PL.3.22/3.3.07/09.00862 – 1.297,34 zł;
 - informatyczne – 385,08 zł, w ramach projektu PL.3.22/3.3.07/09.00862 – 101,61 zł;
 - telefoniczne- 918,24 zł, w ramach projektu PL.3.22/3.3.07/09.00862 –3196,56 zł;
 - czynsz- 6.811,55 zł; w ramach projektu PL.3.22/3.3.07/09.00862 –8.348,77 zł;
 - usługi pocztowe- 174,13 zł; w ramach projektu PL.3.22/3.3.07/09.00862 – 1.407,87 zł;
 - inne usługi- 11,92 zł w ramach projektu PL.3.22/3.3.07/09.00862 – 4.849,91zł ;
- **Koszty wynagrodzeń** wyniosły 287.957,43 zł, z tego w ramach projektu PL.3.22/3.3.07/09.00862 "Funduszu Mikroprojektów w Euroregionie Pradziad -Administracja" 251.564,09 zł
 - wynagrodzenia osobowe - 35.117,70 zł, w ramach projektu PL.3.22/3.3.07/09.00862 –238.799,73zł;
 - koszty wynagrodzeń bezosobowych - 1.275,64 zł, w ramach projektu PL.3.22/3.3.07/09.00862 –12.764,36 zł;
- **Świadczenia na rzecz pracowników** wyniosły 63.804,18 zł, z tego w ramach projektu PL.3.22/3.3.07/09.00862 "Funduszu Mikroprojektów w Euroregionie Pradziad -Administracja" 46.890,09 zł
 - ubezpieczenia społeczne – 9.822,51 zł, w ramach projektu PL.3.22/3.3.07/09.00862- 38.925,11 zł
 - koszty świadczeń urlopowych –6.563,58 zł,
 - inne: 528 zł;
- **Amortyzacja** wyniosła 15.954,22 zł z tego w ramach projektu PL.3.22/3.3.07/09.00862 "Funduszu Mikroprojektów w Euroregionie Pradziad -Administracja" 0,00zł (Do projektu zaliczono wartość środków trwałych w całości a nie same odpisy amortyzacyjne, natomiast odpisy amortyzacyjne związane ze środkami trwałymi zakupionymi w ramach projektu PL.3.22/3.3.07/09.00862 za 2012 wyniosły 12.954,22 zł)
- **Podróże służbowe** wyniosły 14.483,04 zł z tego w ramach projektu PL.3.22/3.3.07/09.00862 "Funduszu Mikroprojektów w Euroregionie Pradziad -Administracja" 10.229,10zł
 - Koszty krajowych podróży służbowych – 3.248,34 zł, w ramach projektu PL.3.22/3.3.07/09.00862- 8.630,90zł
 - Koszty zagranicznych podróży służbowych - 1.005,60 zł, ramach projektu PL.3.22/3.3.07/09.00862- 1.598,20zł
- **Podatki i opłaty** wyniosły 63,70 zł z tego w ramach projektu PL.3.22/3.3.07/09.00862 "Funduszu Mikroprojektów w Euroregionie Pradziad -Administracja" 0,00 zł

Dane o źródłach zwiększenia i sposobie wykorzystania funduszu statutowego.

Fundusz statutowy nie zmienił się w stosunku do 2011 roku.

Dane dotyczące udzielonych gwarancji, poręczeń i innych zobowiązań.

Stowarzyszenie nie udzieliło żadnych gwarancji ani poręczeń. Zobowiązania opisano w pkt. 2.2.

Informacje o tendencjach zmian w przychodach i kosztach oraz składnikach majątkowych.

W 2012 roku przychody ze składek członkowskich zmniejszyły się o 1,75% w wyniku zmniejszenia się liczby

mieszkańców gmin i powiatów członkowskich, ponieważ sama składka wzrosła z 0,51 zł od mieszkańca w 2011 do 0,52 zł od mieszkańca w 2012. Ze stowarzyszenie w roku 2012 wystąpiły dwie gminy i przystąpiła jedna gmina.

Inne przychody określone statutem dotacje i subwencje wzrosły o 25,58 % w stosunku do roku 2011. Do innych przychodów zaliczono dofinansowanie na projekt własne PL.3.22/3.3/07/09.01497, PL.3.22/3.3/07/09.00862 z Europejskiego Funduszu Rozwoju Regionalnego oraz współfinansowanie z budżetu państwa, których kontrola została zakończona w 2012 roku.

Koszty administracyjne wzrosły o 7,73%, a statutowe wzrosły o 4,73%. Ze względu na znaczny spadek kursu EUR na koniec roku znacznie wzrosły ujemne różnice kursowe a co za tym idzie koszty finansowe. Ogólnie przychody wzrosły o 14,76% a koszty wzrosły o 16,50%.

Zmiany procentowe kosztów i przychodów w 2012 roku przedstawia poniższa tabela:

	2011	2012	% w stosunku do 2011 roku
Przychody z działalności statutowej	1 233 508,94	1 461 166,74	118,46%
<i>Składki brutto określone statutem</i>	321 584,77	315 942,62	98,25%
<i>Inne przychody określone statutem oraz dotacje i subwencje</i>	911 924,17	1 145 224,12	125,58%
Pozostałe przychody operacyjne	0,00	985,12	-
Przychody finansowe	43 752,07	3 580,47	8,18%
Koszty realizacji zadań statutowych	148 316,23	155 329,31	104,73%
Koszty administracyjne	406 024,16	437 870,31	107,84%
Koszty finansowe	48,19	52 636,49	109227,00%
Razem koszty	554 388,58	645 836,11	116,50%
Razem przychody	1 277 261,01	1 465 732,33	114,76%

W ramach Programu Operacyjnego Współpracy Transgranicznej Republika Czeska – Rzeczpospolita Polska Cel 3, Stowarzyszenie realizuje projekt „Fundusz Mikroprojektów w Euroregionie Pradziad”. Do końca 2012 roku w ramach tego projektu zakontraktowano środki na kwotę 4.906.472,95 EUR (w tym projekt Administracja 750.000,00 EUR) dofinansowania z Europejskiego Funduszu Rozwoju Regionalnego oraz 608.090,47 EUR dofinansowania z Budżetu Państwa (w tym projekt Administracja 132.353,00 EUR)

Zaangażowanie w ramach projektu „Fundusz Mikroprojektów w Euroregionie Pradziad”:

LP	Beneficjent	Numer projektu	Zaangażowanie EFRR EUR	Zaangażowanie Budżet Państwa EUR
1	Stowarzyszenie Gmin Polskich Euroregionu Pradziad	PL.3.22/3.3.07/08.00129	21 872,81	2 573,28
2	Gmina Komprachcice	PL.3.22/3.3.07/08.00130	16 193,85	1 905,17
3	Gmina Paczków	PL.3.22/3.3.07/08.00131	24 027,65	0,00
4	Powiat Nyski	PL.3.22/3.3.07/08.00132	17 185,41	2 021,82
5	Powiat Nyski	PL.3.22/3.3.07/08.00133	15 617,54	1 837,36
6	Powiat Nyski	PL.3.22/3.3.07/08.00134	15 987,46	1 880,88
7	Gmina Nysa - Urząd Miejski w Nysie	PL.3.22/3.3.07/08.00135	16 171,88	1 902,36
8	Powiat Prudnicki	PL.3.22/3.3.07/08.00136	22 558,96	2 654,00
9	Gmina Byczyna	PL.3.22/3.3.07/08.00137	20 595,42	2 422,99
10	Gmina Prudnik	PL.3.22/3.3.07/08.00138	9 552,30	1 123,80
11	Gmina Rudniki	PL.3.22/3.3.07/08.00139	14 955,43	1 759,47
12	Powiat Brzeski	PL.3.22/3.3.07/08.00140	10 812,58	1 272,07
13	Powiat Prudnicki	PL.3.22/3.3.07/08.00142	21 737,59	2 557,37
14	Powiat Kędzierzyńsko-Kozielski	PL.3.22/3.3.07/08.00146	19 915,63	2 343,02
15	Stowarzyszenie Rozwoju Dorzecza Osobłogi	PL.3.22/3.3.07/08.00147	4 972,88	585,05
16	Gmina Głuchołazy	PL.3.22/3.3.07/08.00148	27 340,98	0,00
17	Gmina Lubrza	PL.3.22/3.3.07/08.00150	13 542,80	1 593,28

18	Muzeum Wsi Opolskiej w Opolu	PL.3.22/3.3.07/08.00152	7 258,27	853,91
19	Powiat Prudnicki	PL.3.22/3.3.07/08.00156	23 630,53	2 780,07
20	Powiat Prudnicki	PL.3.22/3.3.07/08.00157	30 000,00	3 529,40
21	Powiat Prudnicki	PL.3.22/3.3.07/08.00158	27 029,75	3 179,98
22	Powiat Nyski	PL.3.22/3.3.07/08.00552	12 762,47	1 501,47
23	Gmina Rudniki	PL.3.22/3.3.07/08.00553	27 989,23	3 292,85
24	Powiat Nyski	PL.3.22/3.3.07/08.00555	19 914,64	2 342,91
25	Powiat Kędzierzyńsko - Kozielski	PL.3.22/3.3.07/08.00558	23 450,24	2 758,86
26	Gmina Grodków	PL.3.22/3.3.07/08.00559	16 062,80	1 889,75
27	Stowarzyszenie Popierania Zaradności Życiowej i Rozwoju Przedsiębiorczości oraz Pomocy Wzajemnej w Byczynie	PL.3.22/3.3.07/08.00560	27 914,86	3 284,11
28	Gminny Ośrodek Kultury Sportu i Rekreacji w Rudnikach	PL.3.22/3.3.07/08.00562	15 536,17	1 827,79
29	Stowarzyszenie Gmin Polskich Euroregionu Pradziad	PL.3.22/3.3.07/08.00563	3 813,82	448,69
30	Gmina Głuchołazy	PL.3.22/3.3.07/08.00565	24 414,66	3 185,43
31	Ośrodek Kultury w Byczynie	PL.3.22/3.3.07/08.00566	27 076,07	0,00
32	Gmina Namysłów	PL.3.22/3.3.07/08.00567	22 886,73	2 692,56
33	Gmina Otmuchów	PL.3.22/3.3.07/08.00570	13 436,05	0,00
34	Gmina Pawłowiczki	PL.3.22/3.3.07/08.00571	16 066,48	1 890,18
35	Powiat Kędzierzyńsko-Kozielski	PL.3.22/3.3.07/09.01029	11 390,00	1 340,00
36	Ośrodek Kultury i Rekreacji w Paczkowie	PL.3.22/3.3.07/09.01030	9 231,00	1 086,00
37	Województwo Opolskie	PL.3.22/3.3.07/09.01031	11 353,98	1 335,63
38	Stowarzyszenie Gmin Polskich Euroregionu Pradziad	PL.3.22/3.3.07/09.01033	12 717,82	1 496,22
39	Powiat prudnicki	PL.3.22/3.3.07/09.01034	5 074,39	596,99
40	Gmina Rudniki	PL.3.22/3.3.07/09.01035	3 414,91	401,76
41	Miejsko - Gminny Ośrodek Kultury Sportu Turystyki i Rekreacji w Białej	PL.3.22/3.3.07/09.01037	8 757,04	1 030,25
42	Województwo Opolskie	PL.3.22/3.3.07/09.01040	13 646,87	1 605,52
43	Powiat Nyski	PL.3.22/3.3.07/09.01055	23 716,73	2 790,21
44	Gminny Ośrodek Kultury w Reńskiej Wsi	PL.3.22/3.3.07/09.01056	10 709,14	1 260,20
45	Gmina Walce	PL.3.22/3.3.07/09.01057	12 990,95	1 528,36
46	Gmina Walce	PL.3.22/3.3.07/09.01059	7 668,94	902,23
47	Gmina Polska Cerekiew	PL.3.22/3.3.07/09.01060	21 438,21	2 522,15
48	Gmina Kędzierzyn-Koźle	PL.3.22/3.3.07/09.01061	12 432,79	1 462,69
49	Gmina Kluczbork	PL.3.22/3.3.07/09.01063	19 868,54	2 337,48
50	Gmina Ozimek	PL.3.22/3.3.07/09.01065	16 609,00	1 954,00
51	Ośrodek Kultury w Byczynie	PL.3.22/3.3.07/09.01067	11 694,43	1 375,82
52	Gmina Otmuchów	PL.3.22/3.3.07/09.01068	24 887,29	2 928,01
53	Parafia Rzymskokatolicka pw. Św. Bartłomieja Apostoła	PL.3.22/3.3.07/09.01069	28 951,00	3 406,00
54	Gmina Gogolin	PL.3.22/3.3.07/09.01070	9 870,11	1 160,85
55	Ośrodek Kultury i Sportu w Prószkowie	PL.3.22/3.3.07/09.01072	10 480,48	1 233,00
56	Powiat Prudnicki	PL.3.22/3.3.07/09.01073	2 282,26	268,51
57	Gmina Komprachcice	PL.3.22/3.3.07/09.01074	23 605,46	2 777,12
58	Gmina Komprachcice	PL.3.22/3.3.07/09.01075	20 617,09	2 425,54
59	Powiat Prudnicki	PL.3.22/3.3.07/09.01076	24 212,42	2 848,52
60	Powiat Prudnicki	PL.3.22/3.3.07/09.01077	9 664,99	1 137,06
61	Gmina Nysa - Urząd Miejski w Nysie	PL.3.22/3.3.07/09.01078	17 018,67	2 002,20
62	Gmina Głuchołazy	PL.3.22/3.3.07/09.01079	10 178,75	0,00
63	Gmina Tułowice	PL.3.22/3.3.07/09.01080	8 546,91	1 005,52
64	Powiat Brzeski	PL.3.22/3.3.07/09.01239	21 271,25	2 502,50
65	Gmina Reńska Wieś	PL.3.22/3.3.07/09.01457	25 085,33	2 951,22
66	Gmina Zdzieszowice	PL.3.22/3.3.07/09.01458	5 656,41	665,46
67	Galeria Sztuki Współczesnej	PL.3.22/3.3.07/09.01459	12 656,68	1 489,03
68	Nyski Dom Kultury im. Wandy Pawlik w Nysie	PL.3.22/3.3.07/09.01460	27 428,16	3 227,93

69	Miejska Biblioteka Publiczna	PL.3.22/3.3.07/09.01461	28 019,22	3 296,39
70	Powiat Kędzierzyński - Kozielski	PL.3.22/3.3.07/09.01462	6 611,30	777,80
71	Gmina Głogówek	PL.3.22/3.3.07/09.01463	4 964,32	584,04
72	Miejsko - Gminny Ośrodek Kultury Sportu i Rekreacji w Białej	PL.3.22/3.3.07/09.01464	24 267,94	2 855,05
73	Gmina Niemodlin	PL.3.22/3.3.07/09.01466	23 268,58	2 737,48
74	Gmina Korfantów	PL.3.22/3.3.07/09.01467	4 356,85	512,58
75	Miejsko-Gminny Ośrodek Kultury, Sportu i Rekreacji w Korfantomie	PL.3.22/3.3.07/09.01468	10 146,02	1 193,66
76	Gmina Popielów	PL.3.22/3.3.07/09.01470	14 341,03	1 687,19
77	Powiat Nyski	PL.3.22/3.3.07/09.01472	16 914,93	1 990,00
78	Gmina Pawłowiczki	PL.3.22/3.3.07/09.01473	11 463,55	1 348,66
79	Gmina Ozimek	PL.3.22/3.3.07/09.01474	11 220,89	1 320,11
80	Gmina Gogolin	PL.3.22/3.3.07/09.01475	19 262,01	2 234,96
81	Gmina Gogolin	PL.3.22/3.3.07/09.01476	2 324,79	270,77
82	Gmina Otmuchów	PL.3.22/3.3.07/09.01478	6 800,21	800,03
83	Gmina Rudniki	PL.3.22/3.3.07/09.01480	27 272,73	3 208,56
84	Gmina Głuchołazy	PL.3.22/3.3.07/09.01481	5 465,16	642,97
85	Gmina Walce	PL.3.22/3.3.07/09.01482	14 767,75	1 737,39
86	Powiat Prudnicki	PL.3.22/3.3.07/09.01486	11 348,95	1 335,18
87	Powiat Prudnicki	PL.3.22/3.3.07/09.01487	22 947,77	2 699,74
88	Ośrodek Kultury w Niemodlinie	PL.3.22/3.3.07/09.01488	3 776,70	444,32
89	Stowarzyszenie Gmin Polskich Euroregionu Pradziad	PL.3.22/3.3.07/09.01497	10 638,83	1 251,63
90	Gminny Ośrodek Kultury Sportu i Rekreacji w Rudnikach	PL.3.22/3.3.07/10.01734	29 155,32	3 430,04
91	Gmina Otmuchów	PL.3.22/3.3.07/10.01770	2 529,63	297,61
92	Gmina Prudnik	PL.3.22/3.3.07/10.01771	4 099,88	482,34
93	Gmina Leśnica	PL.3.22/3.3.07/10.01772	20 256,02	2 383,07
94	Opolskie Stowarzyszenie Integracji Lokalnej	PL.3.22/3.3.07/10.01773	18 162,06	2 136,72
95	Gmina Głuchołazy	PL.3.22/3.3.07/10.01774	20 409,77	2 401,16
96	Gmina Kluczbork	PL.3.22/3.3.07/10.01775	15 797,33	1 858,52
97	Gminny Ośrodek Kultury Sportu i Rekreacji w Rudnikach	PL.3.22/3.3.07/10.01776	12 586,74	1 480,80
98	Gmina Paczków	PL.3.22/3.3.07/10.01777	28 886,40	3 398,40
99	Ośrodek Kultury i Rekreacji w Paczkowie	PL.3.22/3.3.07/10.01778	19 294,13	2 269,90
100	Gmina Otmuchów	PL.3.22/3.3.07/10.01779	7 315,08	860,60
101	Gmina Otmuchów	PL.3.22/3.3.07/10.01780	25 864,17	3 042,85
102	Nyski Dom Kultury im. Wandy Pawlik w Nysie	PL.3.22/3.3.07/10.01781	17 684,60	2 080,55
103	Powiat Nyski	PL.3.22/3.3.07/10.01783	15 392,20	1 810,85
104	Gmina Prószków	PL.3.22/3.3.07/10.01785	3 218,98	378,71
105	Opolska Fundacja Inicjatyw Międzynarodowych	PL.3.22/3.3.07/10.01786	27 151,26	3 194,27
106	Powiat Prudnicki	PL.3.22/3.3.07/10.01787	14 282,35	1 680,28
107	Powiat Prudnicki	PL.3.22/3.3.07/10.01788	5 366,25	631,33
108	Powiat Prudnicki	PL.3.22/3.3.07/10.01789	27 130,29	3 191,80
109	Województwo Opolskie	PL.3.22/3.3.07/10.01790	12 078,21	1 420,97
110	Gmina Komprachcice	PL.3.22/3.3.07/10.01792	19 833,90	2 333,40
111	Gmina Polska Cerekiew	PL.3.22/3.3.07/10.01793	18 303,91	2 153,41
112	Powiat Prudnicki	PL.3.22/3.3.07/10.01794	8 112,46	954,41
113	Gmina Gogolin	PL.3.22/3.3.07/10.01795	7 432,23	874,39
114	Gmina Komprachcice	PL.3.22/3.3.07/10.01798	20 074,28	2 361,69
115	Miejsko Gminny Ośrodek Kultury w Otmuchowie	PL.3.22/3.3.07/10.01799	14 987,52	1 763,24
116	Ośrodek Kultury Gminy Skoroszyce z siedzibą w Chróście	PL.3.22/3.3.07/10.01800	4 448,38	523,35
117	Ośrodek Kultury w Byczynie	PL.3.22/3.3.07/10.01801	29 235,91	3 439,52
118	Stowarzyszenie Gmin Polskich Euroregionu Pradziad	PL.3.22/3.3.07/10.01936	24 850,81	2 923,63
119	Ośrodek Kultury w Byczynie	PL.3.22/3.3.07/10.01988	20 515,27	2 413,57

120	Miejsko Gminny Ośrodek Kultury Sportu Turystyki i Rekreacji w Białej	PL.3.22/3.3.07/10.02039	22 438,23	2 639,80
121	Miejsko Gminny Ośrodek Kultury Sportu Turystyki i Rekreacji w Białej	PL.3.22/3.3.07/10.02040	24 490,28	2 881,22
122	Komenda Powiatowa Państwowej Straży Pożarnej w Nysie	PL.3.22/3.3.07/10.02041	11 549,01	679,36
123	Muzeum Ziemi Prudnickiej w Prudniku	PL.3.22/3.3.07/10.02042	3 925,50	461,83
124	Opolska Fundacja Inicjatyw Międzynarodowych	PL.3.22/3.3.07/10.02043	18 309,02	2 154,01
125	Gmina Krapkowice	PL.3.22/3.3.07/10.02044	7 335,30	862,98
126	Gmina Kędzierzyn-Koźle	PL.3.22/3.3.07/10.02045	24 791,47	2 916,65
127	Gmina Leśnica	PL.3.22/3.3.07/10.02078	20 903,64	2 459,07
128	Gmina Jemielnica	PL.3.22/3.3.07/10.02079	22 566,21	2 656,00
129	Nyski Dom Kultury im.Wandy Pawlik w Nysie	PL.3.22/3.3.07/10.02081	30 000,00	3 529,41
130	Nyski Dom Kultury im.Wandy Pawlik w Nysie	PL.3.22/3.3.07/10.02082	14 220,74	1 673,03
131	Nyski Dom Kultury im. Wandy Pawlik w Nysie	PL.3.22/3.3.07/10.02083	8 970,85	1 055,50
132	Powiat Nyski	PL.3.22/3.3.07/10.02084	5 520,75	649,50
133	Klub Sportowy Obuwnik	PL.3.22/3.3.07/10.02085	25 187,96	2 963,29
134	Gmina Kolonowskie	PL.3.22/3.3.07/10.02086	17 651,71	2 076,67
135	Powiat Prudnicki	PL.3.22/3.3.07/10.02087	8 735,46	1 027,71
136	Gminny Ośrodek Kultury w Walcach	PL.3.22/3.3.07/10.02088	7 651,90	900,23
137	Stowarzyszenie Gmin Polskich Euroregionu Pradziad	PL.3.22/3.3.07/10.02206	29 070,00	3 420,00
138	Opolska Fundacja Inicjatyw Międzynarodowych	PL.3.22/3.3.07/10.02214	3 713,41	436,88
139	Prudnicki Ośrodek Kultury	PL.3.22/3.3.07/11.02364	5 047,74	593,86
140	Gmina Korfantów	PL.3.22/3.3.07/11.02365	6 839,50	804,65
141	Komenda Wojewódzka Policji w Opolu	PL.3.22/3.3.07/11.02386	6 448,90	758,70
142	Miejsko Gminny Ośrodek Kultury Sportu Turystyki i Rekreacji w Białej	PL.3.22/3.3.07/11.02387	13 210,90	1 554,23
143	Biała Orkiestra Dęta	PL.3.22/3.3.07/11.02388	7 686,61	904,31
144	Gmina Reńska Wieś	PL.3.22/3.3.07/11.02390	25 451,79	2 994,33
145	Miejsko Gminny Ośrodek Kultury w Otmuchowie	PL.3.22/3.3.07/11.02391	12 525,85	1 473,63
146	Nyski Dom Kultury im. Wandy Pawlik w Nysie	PL.3.22/3.3.07/11.02392	17 587,35	2 069,10
147	Uczniowski Klub Sportowy Football Academy	PL.3.22/3.3.07/11.02393	15 472,33	1 820,28
148	Gmina Kędzierzyn-Koźle	PL.3.22/3.3.07/11.02418	16 001,25	1 882,50
149	Uczniowski Klub Sportowy "Czwórka"	PL.3.22/3.3.07/11.02419	17 255,59	2 030,07
150	Gmina Prószków	PL.3.22/3.3.07/11.02424	2 663,40	0,00
151	Gmina Prószków	PL.3.22/3.3.07/11.02461	6 699,87	788,23
152	Gmina Prószków	PL.3.22/3.3.07/11.02463	2 832,73	332,67
153	Ośrodek Kultury i Sportu	PL.3.22/3.3.07/11.02465	2 758,86	324,58
154	Namysłowski Ośrodek Kultury	PL.3.22/3.3.07/11.02466	15 394,72	1 811,15
155	Gmina Głucholazy	PL.3.22/3.3.07/11.02470	9 835,37	1 157,11
156	Leśnicki Ośrodek Kultury i Rekreacji	PL.3.22/3.3.07/11.02472	11 715,03	1 378,25
157	Gmina Rudniki	PL.3.22/3.3.07/11.02473	11 364,50	1 337,00
158	Spółdzielnia Socjalna "GRÓD"	PL.3.22/3.3.07/11.02474	18 190,74	2 140,09
159	Gmina Walce	PL.3.22/3.3.07/11.02475	3 877,41	456,17
160	Gmina Polska Cerekiew	PL.3.22/3.3.07/11.02482	23 150,03	2 723,53
161	Gmina Gogolin	PL.3.22/3.3.07/11.02483	17 250,17	2 029,44
162	Gmina Popielów	PL.3.22/3.3.07/11.02484	14 980,30	1 762,39
163	Gminy Ośrodek Sportu ,Turystyki i Rekreacji w Rudnikach	PL.3.22/3.3.07/11.02485	28 850,27	3 394,15
164	Gmina Otmuchów	PL.3.22/3.3.07/11.02488	1 747,75	205,69
165	Gmina Gogolin	PL.3.22/3.3.07/11.02490	4 927,27	579,57
166	Gmina Gogolin	PL.3.22/3.3.07/11.02491	5 500,71	646,84
167	Gmina Gogolin	PL.3.22/3.3.07/11.02492	4 845,56	570,07
168	Instytut Trwałego Rozwoju	PL.3.22/3.3.07/11.02493	10 214,45	1 201,70
169	Gmina Gogolin	PL.3.22/3.3.07/11.02494	10 167,51	1 196,02
170	Gminny Ośrodek Kultury w Gogolinie	PL.3.22/3.3.07/11.02495	15 201,48	1 788,63
171	Gmina Nysa	PL.3.22/3.3.07/11.02496	15 596,65	1 834,90